



## بیمه نامه تلفن همراه بیمه سامان

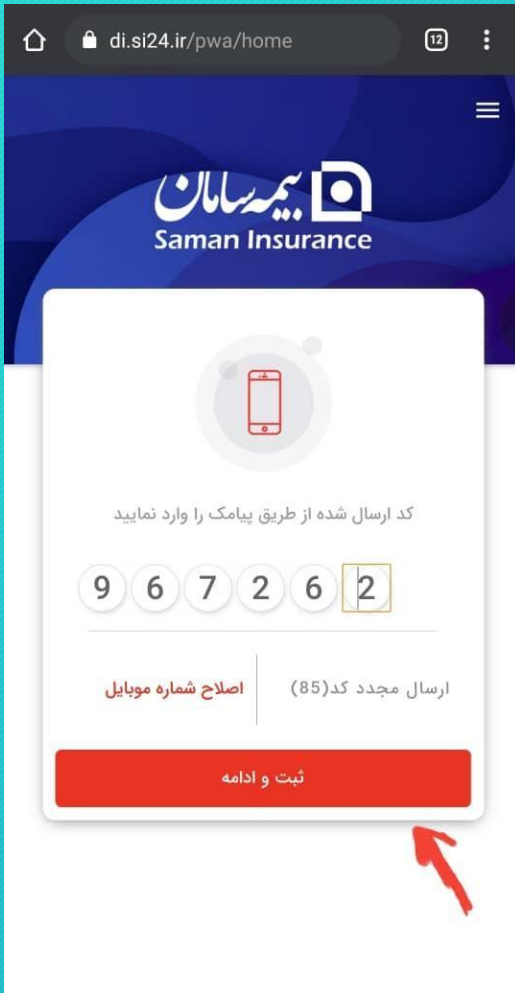
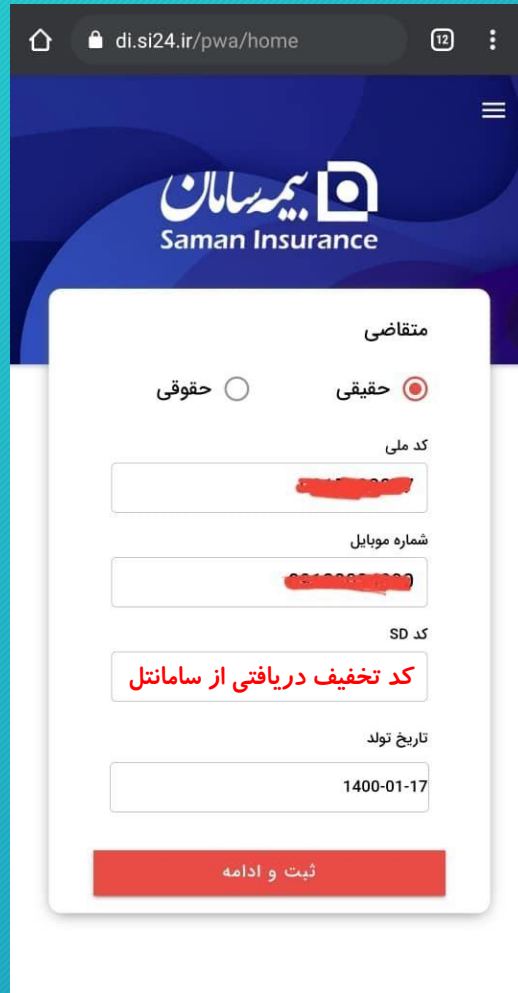
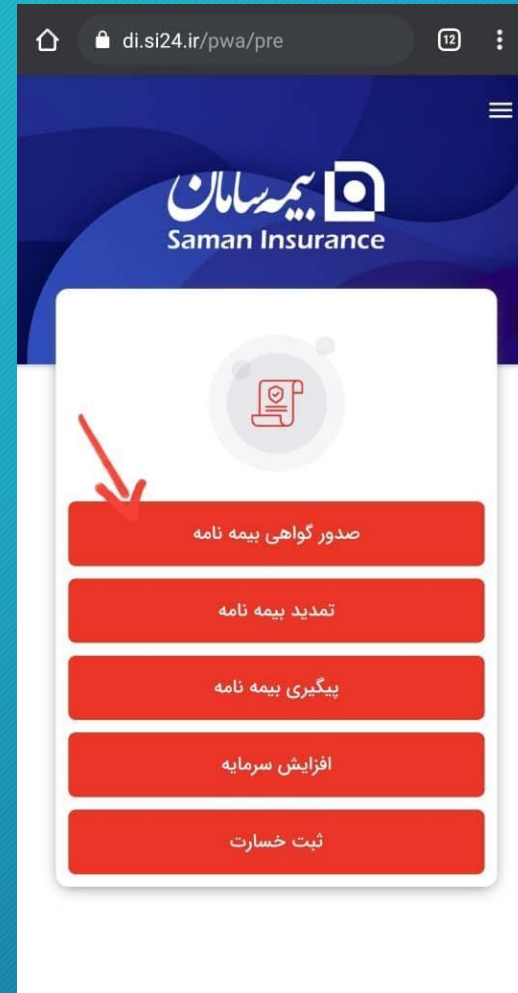
ویدیو آموزشی رادر لینک آپارات به شرح ذیل میتوانید مشاهده کنید.  
[www.aparat.com/v/bJ4j6](http://www.aparat.com/v/bJ4j6)

# ۱ - کلیک بر روی درخواست بیمه نامه

# ۲- انتخاب گزینه "صدور گواهی بیمه نامه"

# ۳-ارائه کد ملی، شماره موبایل و تاریخ تولد ( تاریخ تولد را براساس فرمت صحیح مانند عکس وارد نمایید).

# ۴-ثبت کد تایید ارسال شده



کد SD همان کد تخفیف دریافت شده است که در باکس مخصوص وارد کنید.

کد پیامک ارسال شده را در باکس وارد کنید.

## ۵- طی نمودن مراحل تست دستگاه



تست ها شامل ۳ مرحله (تست بلندگو ، تست میکروفون و تست ویبره) می باشد.

## ۶- تست بلندگو



صدای دستگاه را تا انتها زیاد کنید و اعداد اعلام شده را روی صفحه وارد کنید.

## ۷- تست میکروفون



کلمه سلام را بصورت بلند و واضح در میکروفون دستگاه بگویید.

## ۸- تست ویبره



تعداد ویبره را بشمارید و در سیستم وارد نمایید.

## ۹- ثبت مدل ، قیمت دستگاه و انتخاب طرح مورد نظر

انتخاب برند  
Samsung

انتخاب مدل  
Galaxy A50

قیمت (ریال)  
50000000

طرح دلخواه خود را انتخاب نمایید

سامان طلا ریال

سامان پلاتین ریال

سامان الماس ریال

تکمیل فرآیند خرید

## ۱۰- ثبت اطلاعات بیمه گذار

مشخصات خود را وارد نمایید  
پرکردن موارد ستاره دار الزامی است

نام \*  
نام خانوادگی \*  
نشانی الکترونیک \*  
کد ملی \*  
موبایل \*  
جنسیت \*  
زن  مرد

انتخاب استان \*  
تهران

انتخاب شهر \*  
تهران

انتخاب منطقه \*  
منطقه 7

آدرس \*  
میدان نامجو

تأیید و ادامه

## ۱۱- ثبت اطلاعات بیمه گذار

تأیید و ادامه

## ۱۲- ثبت کد IMEI و عکس جلو و پشت دستگاه

پرکردن موارد ستاره دار الزامی است

مشخصات دستگاه

IMEI \*

توجه:  
در صورت عدم آپلود عکسهای مرتبط با دستگاه، شرکت بیمه سامان تعهدی در خصوص پرداخت خسارت احتمالی نخواهد داشت.

توضیحات:  
عکس های آپلود شده می بایست از وضوح کافی برخوردار بوده و با فرمت های png jpeg بارگذاری گردند

تصویر IMEI \*

انتخاب فایل  
فایلی انتخاب نشده است

تصویر روی دستگاه \*

تأیید و ادامه

با وارد نمودن کد # ۰۶ # \* وارد نموده و کد IMEI دستگاه را بصورت کامل در باکس وارد نمایید همچنین از صفحه نمایش داده شده کد مذکور اسکرین شات گرفته و عکس های گرفته شده از رو و پشت گوشی خود را در سیستم آپلود نمایید.

آدرس محل زندگی خود را بصورت کامل وارد نمایید.

در صورت وارد نمودن کد "SD" یا همان کد تخفیف دریافتی از سامانتل، طرح مخصوص شما به همراه قیمت نمایش داده می شود.

### ۱۳- تایید موارد ثبت شده

تصویر پشت دستگاه:

اینجانب قوانین را پذیرفته‌ام

تایید و پرداخت

### ۱۴- پرداخت حق بیمه و دریافت گواهی بیمه نامه

اطلاعات کارت

شماره کارت

شماره شناسایی دوم (CVV2)

تاریخ انقضای کارت

کد امنیتی

رمز دوم

درخواست رمز پویا

آدرس ایمیل (اختیاری)

شماره تلفن همراه (اختیاری)

ذخیره شماره کارت و تاریخ انقضا در سامانه های پرداخت سامان

ذخیره

اینجانب قوانین را پذیرفته‌ام

تمامی اطلاعات وارد شده را تایید نمایید.